

Master

Mention : INFORMATIQUE

Parcours : - Système d'information et d'aide à la décision
- Génie logiciel, intégration d'applications

(anciennement : Master Informatique décisionnelle et logicielle)

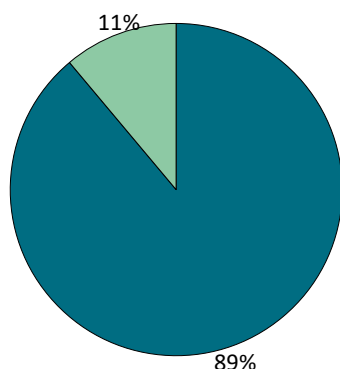
Nombre de diplômés enquêtés : **10**

Nombre de répondants : **9**

Taux de réponse :

90%

Situation des diplômés au 1er décembre 2019



	Homme	Femme	Total
En emploi avec le diplôme*	8	0	8
En emploi avec un diplôme supérieur**	0	0	0
En recherche d'emploi	0	0	0
En études	1	0	1
Autres situations	0	0	0
Total	9	0	9

* n'ayant pas obtenu de diplôme de niveau supérieur au master, avant ou après l'obtention de celui-ci

** ayant obtenu un diplôme de niveau supérieur au master, avant ou après l'obtention de celui-ci

- ▶ 8 diplômés, ayant un niveau d'études à Bac+5, occupent un emploi (voir détails pages suivantes).
- ▶ 1 diplômé poursuit des études en doctorat Informatique à l'Université Clermont Auvergne.

CHIFFRES CLÉS

Population globale		Diplômés en emploi avec le master		
Taux d'insertion professionnelle ⁽¹⁾	Taux de poursuite d'études ⁽²⁾	Durée médiane d'accès au 1er emploi ⁽³⁾	Taux d'emploi stable ⁽⁴⁾	Salaire brut médian ⁽³⁾
8 / 8	1 / 9	< 1 mois	8 / 8	2932 €

(1) Nombre de diplômés en emploi / (Nombre de diplômés en emploi + Nombre de diplômés en recherche d'emploi)

(2) Nombre de diplômés en études / Nombre de répondants

(3) Médiane = valeur telle que 50% des répondants sont au-dessus et 50% des répondants sont en-dessous

(4) Emplois stables : CDI, fonctionnaire, chef d'entreprise, profession libérale. Emplois instables : CDD, vacataire, intérimaire, emplois aidés

L'entrée sur le marché du travail

sans diplôme de niveau supérieur au master

Type de contrat du premier emploi

	Homme	Femme	Total
Profession libérale, indépendant, chef d'entreprise, autoentrepreneur	-	-	0
Fonctionnaire (y compris fonctionnaire stagiaire)	-	-	0
CDI	8	-	8
CDD (y compris saisonnier, contractuel de la fonction publique, ATER)	-	-	0
CDI de chantier, CDI de mission	-	-	0
Vacataire	-	-	0
Intérimaire	-	-	0
Intermittent du spectacle, pigiste	-	-	0
Emplois aidés (Contrat Initiative Emploi, Contrat Unique d'Insertion...)	-	-	0
Volontariat international	-	-	0
Autre	-	-	0
Total	8	0	8

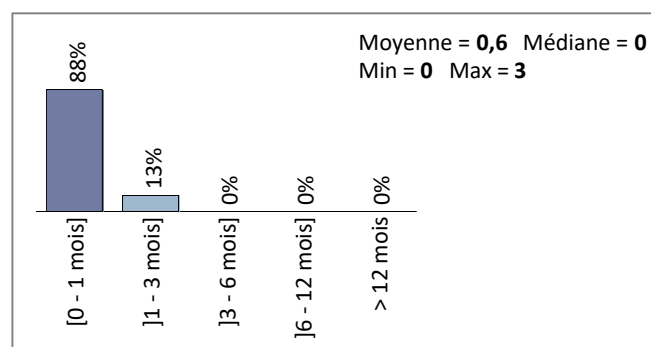
8 répondants sur 8

Moyen d'accès au premier emploi

Suite de stage de fin d'études	3
Suite à un contrat en alternance	2
Réponse à une offre d'emploi	2
Contacté(e) directement	1

8 répondants sur 8

Durée d'accès au 1er emploi



8 répondants sur 8

- ▶ 8 diplômés sur 8 occupent un premier emploi stable, ou ayant abouti à un emploi stable (pour les diplômés qui occupent toujours leur premier emploi).

Les emplois occupés au 1er décembre 2019

sans diplôme supérieur au master

Type de contrat de l'emploi actuel

	Homme	Femme	Total
Profession libérale, indépendant, chef d'entreprise, autoentrepreneur	-	-	0
Fonctionnaire (y compris fonctionnaire stagiaire)	-	-	0
CDI	8	-	8
CDD (y compris saisonnier, contractuel de la fonction publique, ATER)	-	-	0
CDI de chantier, CDI de mission	-	-	0
Vacataire	-	-	0
Intérimaire	-	-	0
Intermittent du spectacle, pigiste	-	-	0
Emplois aidés (Contrat Initiative Emploi, Contrat Unique d'Insertion...)	-	-	0
Volontariat international	-	-	0
Autre	-	-	0
Total	8	0	8

8 répondants sur 8

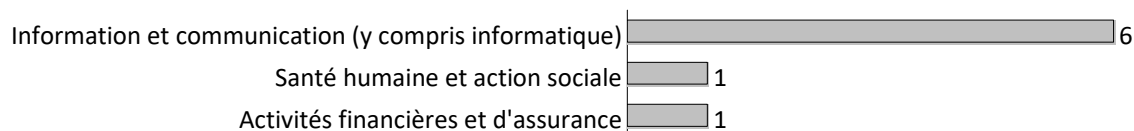
Moyen d'accès à l'emploi actuel

Suite de stage de fin d'études	3
Suite à un contrat en alternance	2
Réponse à une offre d'emploi	2
Contacté(e) directement	1

8 répondants sur 8

- ▶ 8 diplômés sur 8 sont toujours sur leur premier emploi depuis l'obtention de leur diplôme.
- ▶ 8 diplômés travaillent à temps complet.
- ▶ 8 diplômés sur 8 occupent actuellement un emploi stable.

Les emplois par secteur d'activité



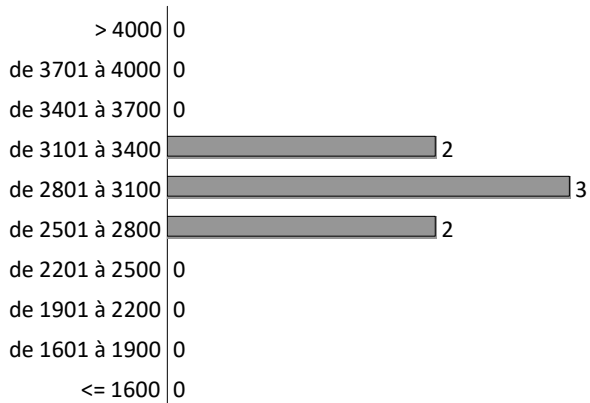
8 répondants sur 8

Catégorie d'entreprises

	Nb
Grande entreprise privée (sup. à 5000 salariés, tous sites confondus)	4
Entreprise privée de taille intermédiaire (de 250 à 5000 salariés, tous sites confondus)	3
Entreprise privée de taille moyenne (de 50 à 250 salariés tous sites confondus)	1
Petite entreprise privée (de 10 à 50 salariés, tous sites confondus)	-
Microentreprise privée (moins de 10 salariés, tous sites confondus)	-
Secteur public (fonction et entreprise publiques, sécurité sociale, office publique d'HLM,...)	-
Vous-même	-
Organisation internationale ou institution de l'Union Européenne	-
Une personne exerçant une profession libérale ou un indépendant	-
Association, organisme professionnel	-
Société d'économie mixte	-
Autre	-
Entreprise privée (taille non précisée)	-
Total	8

8 répondants sur 8

Salaires des diplômés (hors primes)



7 répondants sur 8

	Total
Calcul du salaire brut 30 mois	
Moyenne	2904 €
Min	2531 €
Max	3245 €
Médiane	2932 €

► Le salaire brut mensuel des diplômés (hors primes) varie de **2531 € à 3245 €**. Le salaire brut médian est de **2932 €***.

* Le SMIC brut mensuel au 1er décembre 2019 est de 1521 €.

Les salaires sont calculés sur la base d'un temps plein.

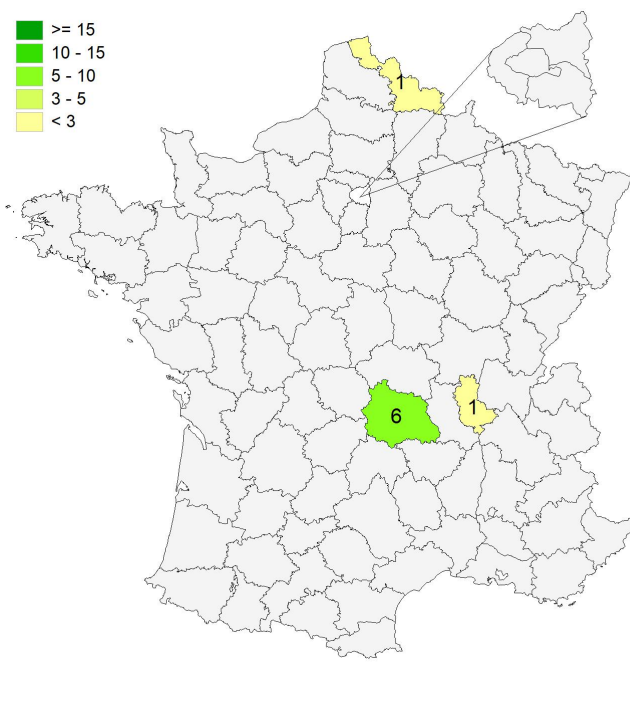
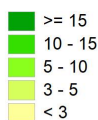
Les salaires des diplômés travaillant à l'étranger ne sont pas pris en compte dans le calcul.

Primes

► 2 diplômés ont déclaré toucher des primes supplémentaires. En raison de ce faible effectif, aucune information sur les primes ne peut être communiquée.

Lieu d'emploi

Effectif



Répartition géographique des emplois

Auvergne-Rhône-Alpes	7
Ile-de-France	0
Autres départements français de métropole	1
France d'Outre-Mer	0
Étranger	0

8 répondants sur 8

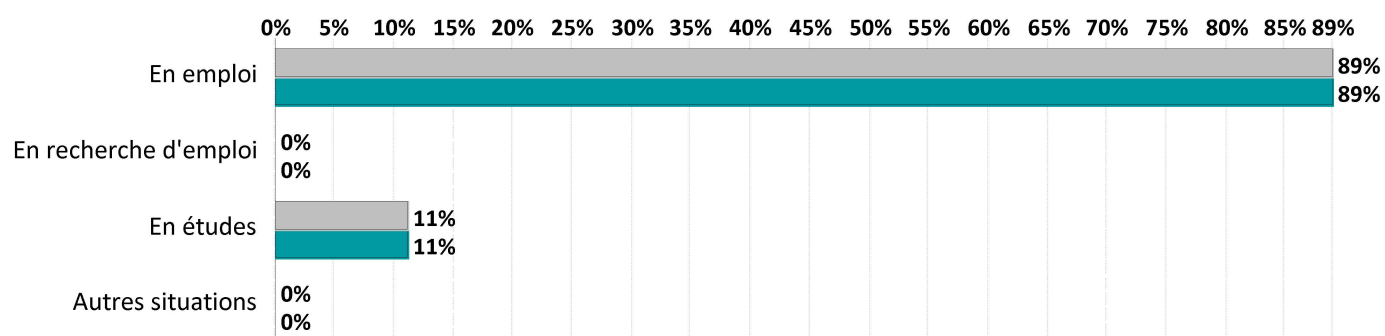
Liste des emplois occupés (avec le master)

Emploi occupé	Missions	Effectif
Application Manager	Activités d'Analyst Support, relation avec les équipes build et business et gestion des équipes support.	1 H
Chef de projet informatique / Développeur	-	1 H
Computer Software Engineer	- Conception of new features for web-based software ; - corrective and evolutive maintenance as part of Application Management ; - deployment of pre-prod and prod environments ; - point of contact for our client for everything production related.	1 H
Concepteur développeur	Analyse des besoins métiers et clients et développement des applications web y répondant.	1 H
Consultant technique	Support client paye, réponse aux clients, intégration de modifications de recherche et développement et tests fonctionnels.	1 H
Développeur web back-end	Développement web et analyse fonctionnelle.	1 H
Ingénieur étude du développement	- Développement dans le cadre de l'architecture ; - création de design pour des clients ; - réponse aux exigences du client en termes d'architecture designer.	2 H
	Maintenance de programmes informatiques auprès d'entreprises publiques et privées notamment.	
TOTAL		8

Evolution des situations des diplômés à 18 et 30 mois de l'obtention de leur diplôme

Situations aux 1ers décembre 2018 et 2019

	En emploi		En recherche d'emploi		En études		Autres situations		Total	
	N	% cit.	N	% cit.	N	% cit.	N	% cit.	N	% cit.
Situation au 01/12/2018	8	89%	0	0%	1	11%	0	0%	9	100%
Situation au 01/12/2019	8	89%	0	0%	1	11%	0	0%	9	100%



Références de la population

Régime d'inscription	Nationalité	Inscrits	Diplômés	Enquêtés *
FI ⁽¹⁾	Français	6	6	6
	Étranger	17	14	0
CA ⁽²⁾	Français	0	0	0
	Étranger	0	0	0
CP ⁽³⁾	Français	4	4	4
	Étranger	2	2	2
Cés ⁽⁴⁾	Français	0	0	0
	Étranger	0	0	0
RE ⁽⁵⁾	Français	0	0	0
	Étranger	0	0	0
FC ⁽⁶⁾	Français	0	0	0
	Étranger	0	0	0
TOTAL		29	26	10

- (1) Formation initiale classique
- (2) Contrat d'apprentissage
- (3) Contrat de professionnalisation
- (4) Année de césure
- (5) Reprise d'études
- (6) Formation continue classique

*Population enquêtée : diplômés de nationalité française, nés en 1987 ou après.